



SYLLABUS

Domaine : Sciences et technique Filière : Electromécanique

Spécialité : Electromécanique

Semestre : S6

Année scolaire : 2019/2020

Identification de la matière d'enseignement

Intitulé : projet professionnel et gestion entreprise

Unité d'enseignement: UET3.2

Nombre de Crédits: 01

Coefficient : 01

Volume horaire hebdomadaire total :

- Cours (nombre d'heures par semaine) : 1.5 h
- Travaux dirigés (nombre d'heures par semaine) :
- Travaux pratiques (nombre d'heures par semaine) :

Responsable de la matière d'enseignement

Nom, Prénom, Grade : Mr : MERIDJET M. Salah MC(A)

Localisation du bureau (Bloc, Bureau) :

Email : meridsa@yahoo.fr

Tel (Optionnel) :

Horaire du cours et lieu du cours : **Dimanche** 08h- 90:30h **Salle** conférence



Projet personnel	
Travaux en groupe	
Sorties sur terrains	/
Assiduité (Présence /Absence)	
Autres	/
Total	100%

Travaux en groupe	
Test	

Références & Bibliographie

(Référence principale) :

Titre de l'ouvrage	Auteur	Éditeur et année d'édition
Construire son projet professionnel,	Patrick Koenblit, Carole Nicolas, Hélène Lehongre,	ESF -2011
Bâtir son projet professionnel,	Lucie Beauchesne, Anne Riberolles,	L'Etudiant 2002.
Les références de soutien si elles existent :		

Planning du déroulement du cours

Semestre : 6

Unité d'enseignement : UET 3.2

Matière : Projet professionnel et gestion d'entreprise

VHS: 22h30 (cours: 1h30)

Crédits : 1

Coefficient : 1

Objectifs de l'enseignement :

Se préparer à l'insertion professionnelle en fin d'études. Mettre en œuvre un projet post-licence (poursuite d'études ou recherche d'emploi). Maîtriser les outils méthodologiques nécessaires à la définition d'un projet post-licence. Etre sensibilisé à l'entrepreneuriat.

Connaissances préalables recommandées :

Connaissances de base + Langues.

Contenu de la matière :

Rédaction d'une lettre de motivation, rédaction de CV, Recherche documentaire sur les métiers de la filière, Conduite d'interview avec les professionnels du métier, Simulation d'entretiens d'embauches, Exposé et discussion individuels et/ou en groupe, Mettre en projet une idée, une recherche collective pour donner du sens au parcours individuel.

Séquence 1. Séance plénière :

Inventaire des sources d'informations disponibles sur les métiers et les études, Remise d'une fiche individuelle à compléter sur le secteur et le métier choisi.

Séquence 2. Préparation du travail en groupe :

Constitution des groupes de travail (4 étudiants/groupe), Remise des consignes pour la recherche documentaire, Etablissement d'un plan d'actions pour réaliser les interviews auprès de professionnels, Présentation d'un questionnaire-type.

Séquence 3. Recherche documentaire et interviews sur le terrain :

Chaque étudiant fournit une attestation signée par un professionnel.

Séquence 4. Mise en commun en groupe :

Présentation individuelle et échange des résultats en groupe, Préparation d'une synthèse de groupe à annexer au rapport final de chaque étudiant.

Séquence 5. Préparation à la recherche d'emploi :

Rédaction d'un CV et des lettres de motivation, Exemples d'épreuves de recrutement (interviews, tests).

Séquence 6. Focus sur la création d'activités :

Présentation des éléments de gestion liés à l'entrepreneuriat, Créer son activité, depuis la conception jusqu'à la mise en œuvre (le métier d'entrepreneur, la définition du projet, l'analyse du marché et de la concurrence, les outils pour élaborer un projet de business plan, les démarches administratives à l'installation, un aperçu des grands principes de management, etc.)

Séquence 7. Elaboration du projet individuel post-licence :

Présentation du canevas du rapport final individuel.

Mode d'évaluation : Contrôle continu : 100 %.

Présentation individuelle et échange des résultats en groupe, Préparation d'une synthèse de groupe qui sera annexée au rapport final de chaque étudiant.

Séquence 5. Préparation à la recherche d'emploi :

Rédaction d'un CV et des lettres de motivation, Exemples d'épreuves de recrutement (interviews, tests).

Séquence 6. Focus sur la création d'activités :

Présentation des éléments de gestion liés à l'entrepreneuriat.

Alternative - prévoir deux séances sur le sujet :

Créer son activité : depuis la conception jusqu'à la mise en œuvre (Contenu : le métier d'entrepreneur, la définition du projet, l'analyse du marché et de la concurrence, les outils pour élaborer un projet de business plan, les démarches administratives à l'installation, un aperçu des grands principes de management, etc.)

Séquence 7. Elaboration du projet individuel post licence :

Présentation du canevas du rapport final individuel, Préparation supervisée par les encadrants.

Mode d'évaluation :

Examen : 100%


















Références bibliographiques:

1. Patrick Koenblit, Carole Nicolas, Hélène Lehongre, Construire son projet professionnel, ESF Editeur 2011.
2. Lucie Beauchesne, Anne Riberolles, Bâtir son projet professionnel, L'Etudiant 2002.

C

Maintenance

Syllabus

- 1) HESSAIMIA Chouenté 
- 2) Berbouchi Elarbi 
- 3) LADJEL MOHAMED ISLEM 
- 4) Barjiz Abd el halim 
- 5) FARES AMIR 
- 6) Louaba Zakaria 
- 7) Amene Housssem 
- 8) Triki Yalnia 
- 9) Boumoubar Med lamine 
- 10) Allali Ahmed 
- 11) Belfadel Amir 
- 12) Tazir Khaoula 
- 13) Mihoubi Walid 
- 14) Benbouhadja Islam Eddine 
- 15) Boussaha Mohamed 
- 16) Djeradi Saifeddine 
- 17) Chagra Yalnia 

Merlyt
